

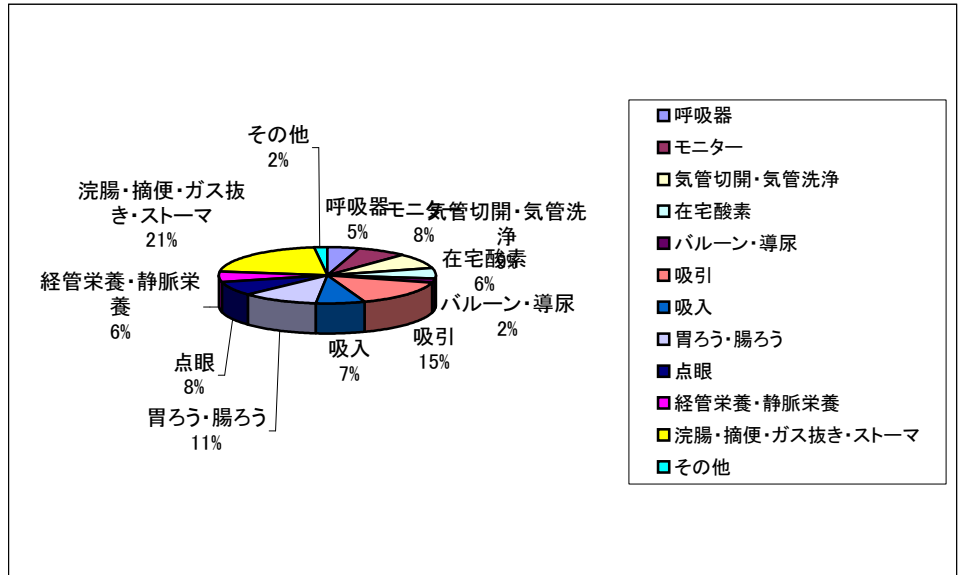
患者の状態

		年齢3区分				
		6歳未満	6-18歳	19歳-	不明	合計
合計	度数 年齢3 区分の	28 100.0%	66 100.0%	129 100.0%	5 100.0%	228 100.0%
回答者	両親	28 100.0%	64 97.0%	125 96.9%	4 80.0%	221 96.9%
	その他	0 .0%	2 3.0%	4 3.1%	1 20.0%	7 3.1%
性別	男	18 64.3%	35 53.0%	71 55.0%	3 60.0%	127 55.7%
	女	10 35.7%	31 47.0%	58 45.0%	2 40.0%	101 44.3%
住所	岡山市	16 57.1%	30 45.5%	62 48.1%	3 60.0%	111 48.7%
	倉敷市	5 17.9%	8 12.1%	25 19.4%	0 .0%	38 16.7%
	その他	7 25.0%	27 40.9%	38 29.5%	2 40.0%	74 32.5%
	不明	0 .0%	1 1.5%	4 3.1%	0 .0%	5 2.2%
手帳等級	1級	26 92.9%	62 93.9%	121 93.8%	4 80.0%	213 93.4%
	2級	1 3.6%	4 6.1%	5 3.9%	1 20.0%	11 4.8%
	4級	1 3.6%	0 .0%	0 .0%	0 .0%	1 .4%
	5級	0 .0%	0 .0%	1 .8%	0 .0%	1 .4%
	6級	0 .0%	0 .0%	1 .8%	0 .0%	1 .4%
	不明	0 .0%	0 .0%	1 .8%	0 .0%	1 .4%
	障害種類	肢体不自由	25 89.3%	62 93.9%	127 98.4%	4 80.0%
視覚障害		0 .0%	0 .0%	1 .8%	1 20.0%	2 .9%
聴覚障害		1 3.6%	3 4.5%	0 .0%	0 .0%	4 1.8%
内部障害		1 3.6%	1 1.5%	0 .0%	0 .0%	2 .9%
その他		1 3.6%	0 .0%	0 .0%	0 .0%	1 .4%
心臓		0 .0%	0 .0%	1 .8%	0 .0%	1 .4%

障害種類		度数	27	66	128	4	225
		年齢3区分の	96.4%	100.0%	99.2%	80.0%	98.7%
	3	度数	0	0	1	1	2
		年齢3区分の	.0%	.0%	.8%	20.0%	.9%
	呼吸障害	度数	1	0	0	0	1
		年齢3区分の	3.6%	.0%	.0%	.0%	.4%
療育手帳	A	度数	26	60	122	5	213
		年齢3区分の	92.9%	90.9%	94.6%	100.0%	93.4%
	B	度数	0	0	1	0	1
		年齢3区分の	.0%	.0%	.8%	.0%	.4%
	不明	度数	2	6	6	0	14
		年齢3区分の	7.1%	9.1%	4.7%	.0%	6.1%
疾病区分	脳性麻痺	度数	5	15	41	1	62
		年齢3区分の	17.9%	22.7%	31.8%	20.0%	27.2%
	てんかん	度数	6	15	15	1	37
		年齢3区分の	21.4%	22.7%	11.6%	20.0%	16.2%
	脳性麻痺とてんかん	度数	1	4	4	0	9
	年齢3区分の	3.6%	6.1%	3.1%	.0%	3.9%	
その他	度数	12	24	41	2	79	
	年齢3区分の	42.9%	36.4%	31.8%	40.0%	34.6%	
	不明	度数	4	8	28	1	41
		年齢3区分の	14.3%	12.1%	21.7%	20.0%	18.0%
ADL	寝たきり	度数	22	43	73	1	139
		年齢3区分の	78.6%	65.2%	56.6%	20.0%	61.0%
	這う	度数	3	13	22	1	39
		年齢3区分の	10.7%	19.7%	17.1%	20.0%	17.1%
	歩行できる	度数	0	3	13	2	18
年齢3区分の		.0%	4.5%	10.1%	40.0%	7.9%	
その他	度数	2	6	18	1	27	
	年齢3区分の	7.1%	9.1%	14.0%	20.0%	11.8%	
	不明	度数	1	1	3	0	5
		年齢3区分の	3.6%	1.5%	2.3%	.0%	2.2%
家族構成	核家族	度数	21	46	85	4	156
		年齢3区分の	75.0%	69.7%	65.9%	80.0%	68.4%
	父または母と子の家族	度数	2	9	16	1	28
		年齢3区分の	7.1%	13.6%	12.4%	20.0%	12.3%
	三世代家族	度数	5	10	26	0	41
年齢3区分の		17.9%	15.2%	20.2%	.0%	18.0%	
その他	度数	0	1	1	0	2	
	年齢3区分の	.0%	1.5%	.8%	.0%	.9%	
	不明	度数	0	0	1	0	1
		年齢3区分の	.0%	.0%	.8%	.0%	.4%

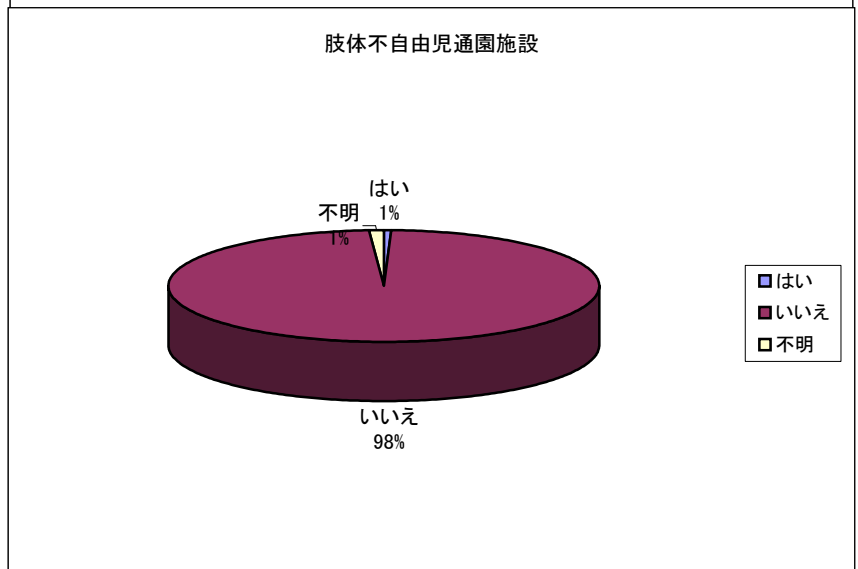
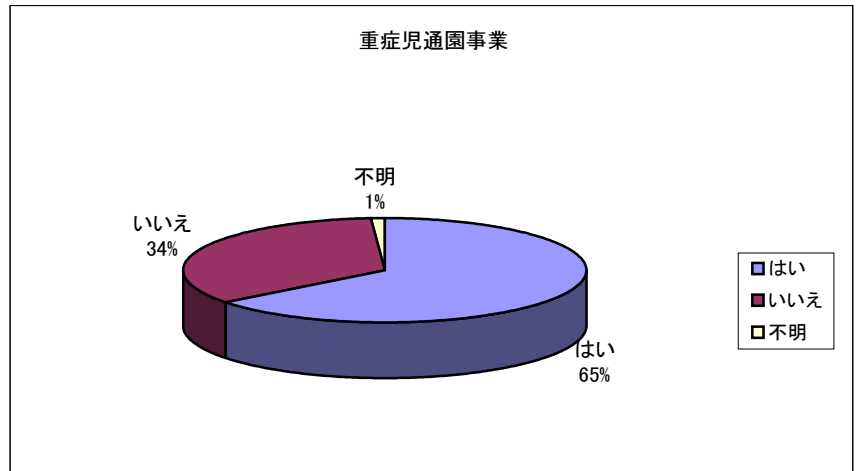
1年以内の医療処置

	合計	
	実数	%
計	228	100.0
呼吸器	24	10.5
モニター	38	16.7
気管切開・気管洗浄	43	17.5
在宅酸素	30	13.2
バルーン・導尿	12	1.3
吸引	76	33.3
吸入	37	16.2
胃ろう・腸ろう	57	24.1
点眼	40	17.5
経管栄養・静脈栄養	31	12.3
浣腸・摘	104	32.9
その他	10	4.4



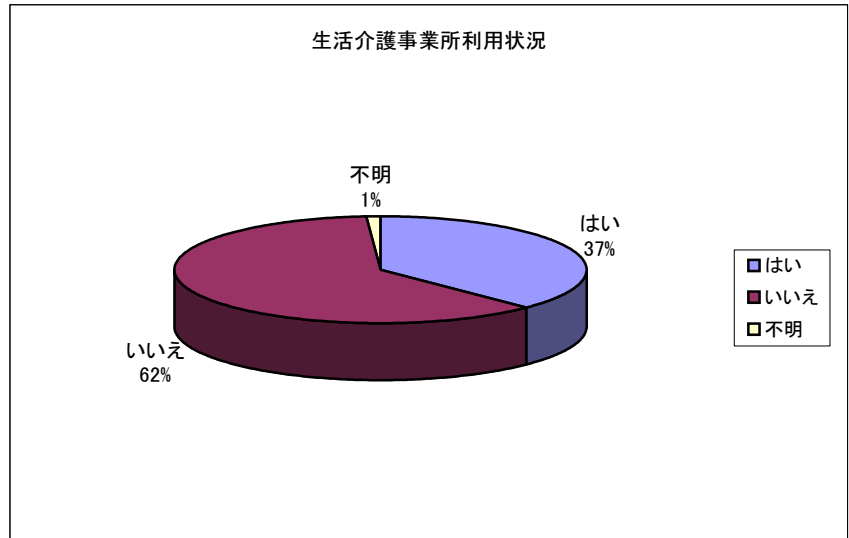
1か月以内の日中活動状況について

		合計	
		実数	%
合計		228	100.0
施設サービスを利用しているか	はい	168	73.7
	いいえ	37	16.2
	不明	3	1.3
重症児通園を利用	はい	122	53.5
	いいえ	65	28.5
	不明	2	0.9
肢体不自由児通園施設を利用	はい	1	0.4
	いいえ	187	82.0
	不明	2	0.9
生活介護を利用	はい	71	31.1
	いいえ	117	51.3
	不明	2	0.9
地域活動支援センターI型を利用	はい	2	0.9
	いいえ	187	82.0
	不明	2	0.9
地域活動支援センターII型を利用	はい	10	4.4
	いいえ	179	78.5
	不明	2	0.9
支援学校を利用	はい	56	24.6
	いいえ	132	57.9
	不明	2	0.9
学校形態	通学	82	36.0
	訪問	26	11.4
その他	はい	12	5.3
	いいえ	176	77.2
	不明	2	0.9



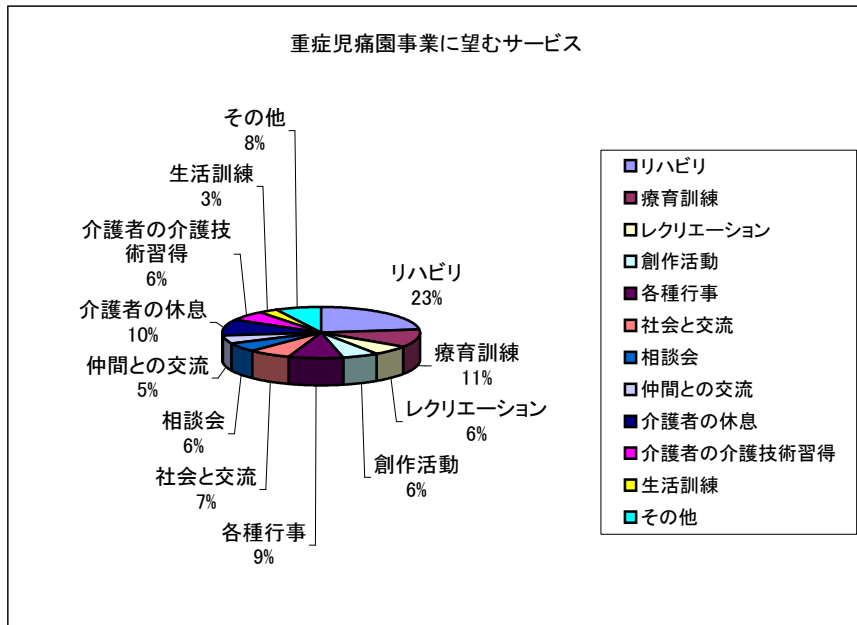
重症児通園を利用されている方で今後どのような活動を希望されますか。

	合計	
	実数	%
リハビリ	104	100.0
療育訓練	52	100.0
レクリエーション	28	100.0
創作活動	26	100.0
各種行事	40	100.0
社会と交流	32	100.0
相談会	26	100.0
仲間との交流	23	100.0
介護者の休息	46	100.0
介護者の介護技術習得	28	100.0
生活訓練	14	100.0
その他	34	100.0
わからない	0	100.0



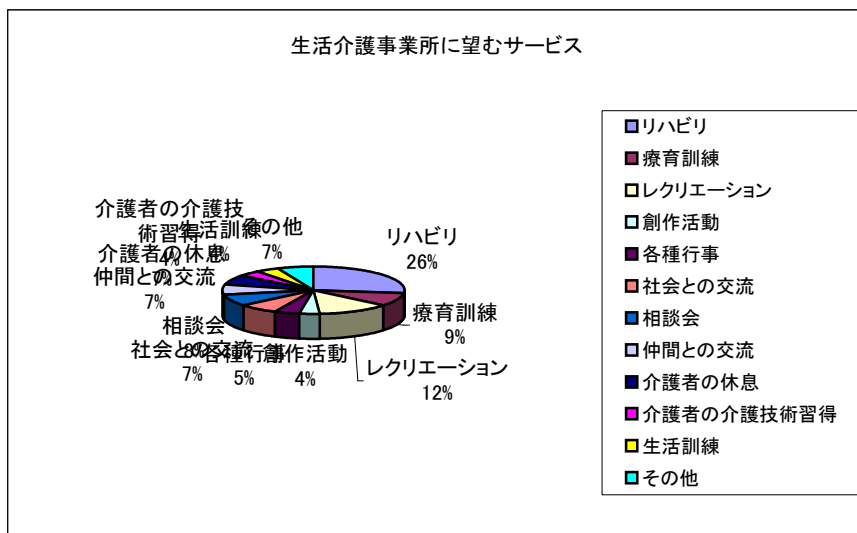
肢体不自由児通園施設を利用されている方は今後どのような活動を希望されますか。

	年齢3区分								合計	
	6歳未満		6-18歳		19歳-		不明			
	実数	%	実数	%	実数	%	実数	%	実数	%
リハビリ	0	0.0	0	0.0	2	50.0	2	50.0	4	100.0
レクリエーション	0	0.0	0	0.0	1	50.0	1	50.0	2	100.0
各種行事	0	0.0	0	0.0	0	0.0	0	0.0	0	100.0
相談会	0	0.0	0	0.0	0	0.0	0	0.0	0	100.0
集団保育	0	0.0	0	0.0	0	0.0	0	0.0	0	100.0
その他	0	0.0	0	0.0	0	0.0	0	0.0	0	100.0
わからない	0	0.0	0	0.0	1	50.0	1	50.0	2	100.0



生活介護を利用されている方は今後どのような活動を希望されますか。

	合計	
	実数	%
リハビリ	54	100.0
療育訓練	18	100.0
レクリエーション	26	100.0
創作活動	7	100.0
各種行事	9	100.0
社会との交流	14	100.0
相談会	16	100.0
仲間との交流	14	100.0
介護者の休息	13	100.0
介護者の介護技術習得	8	100.0
生活訓練	8	100.0
その他	13	100.0
わからない	2	100.0



地域活動支援センターを利用されている方は今後どのような活動を希望されますか。

	年齢3区分								合計	
	6歳未満		6-18歳		19歳-		不明		実数	%
	実数	%	実数	%	実数	%	実数	%		
創作活動	0	0.0	0	0.0	2	100.0	0	0.0	2	100.0
社会との交流	0	0.0	0	0.0	0	0.0	0	0.0	0	100.0
基本的動作の指導	0	0.0	0	0.0	0	0.0	0	0.0	0	100.0
集団生活への適用訓練	0	0.0	0	0.0	0	0.0	0	0.0	0	100.0
仲間との交流	0	0.0	0	0.0	3	100.0	0	0.0	3	100.0
介護者の休息	0	0.0	0	0.0	1	100.0	0	0.0	1	100.0
介護技術習得	0	0.0	0	0.0	2	100.0	0	0.0	2	100.0
生活訓練	0	0.0	0	0.0	2	100.0	0	0.0	2	100.0
その他	0	0.0	0	0.0	1	100.0	0	0.0	1	100.0
わからない	0	0.0	0	0.0	0	0.0	0	0.0	0	100.0